

Bogotá D.C., 17 de julio de 2024

Fecha: 2024-07-17 14:50:26

Anexos: CON ANEXOS

Folios: 1

Destino: CONCEJO DE BOGOTÁ D.C.

Tipo: OFICIO SALIDA

Origen: 100-DESPACHO

Doctor

DAVID ANTONIO GARZÓN FANDIÑO

Comisión Segunda Permanente de Gobierno

CONCEJO DE BOGOTÁ D.C.

Correo – e: comisiondegobierno@concejobogota.gov.co

correspondencia@concejobogota.gov.co

Ciudad

CONCEJO DE BOGOTÁ 18-07-2024 02:33:24

2024ER15934 O 1 Fol:20 Anex:0

ORIGEN: SECRETARIA DISTRITAL DE SEGURIDAD, CONVIVENCIA Y JUSTICIA

DESTINO: COMISION 2ª PERM. GOBIERNO/GARZON FANDIÑO DAVID A

ASUNTO: RESPUESTA PROPOSICION 811 DE 2024

OBS: ---

Asunto: Proposición 811 de 2024 - Rad. No. 1-2024-44545

Estimado doctor Garzón,

En atención a la proposición del asunto, la Secretaría Distrital de Seguridad, Convivencia y Justicia¹ (SDSCJ) da respuesta íntegra a los numerales 1; 6; 7; 9 y 11. Asimismo, de manera parcial, a los numerales 2; 8; 12; 16 y 21, en el marco de sus competencias, a continuación.

En relación con los numerales 2; 3; 4; 8; 10; 12; 15; 21; 22; 23 y 24, amablemente, comunicamos, que hemos dado traslado a la Policía Metropolitana de Bogotá (MEBOG), de los numerales 3; 5; 13; 14; 16; 17; 18; 19 y 20 a la Fiscalía General de la Nación (FGN) y del numeral 16 al Instituto Nacional Penitenciario y Carcelario (INPEC), de conformidad con lo dispuesto en el artículo 21 de la Ley 1755 de 2015, para que en el marco de sus competencias, le brinden respuesta de fondo. Los oficios de traslado se adjuntan a la presente comunicación.

2. “Para las vigencias 2018, 2019, 2020, 2021, 2022, 2023 y primer semestre de 2024 indique el número de casos de hurto a personas desagregando la información por modalidad de hurto y objeto hurtado.”

R. El Sistema de Información Estadístico, Delincuencial, Contravencional y Operativo – SIEDCO – de la Policía Nacional es la fuente principal de esta Secretaría, en calidad de usuario y no como administrador, para el seguimiento de los indicadores de seguridad en la Capital. Se precisa lo siguiente:

- De acuerdo con la información suministrada por la fuente de la información (Policía Nacional), y el Instructivo 006 "Parámetros para la difusión y entrega de registros administrativos grabados en la base de datos SIEDCO" las variables modalidad, dirección y/o coordenadas tienen carácter de reserva"²

¹ La Secretaría Distrital de Seguridad, Convivencia y Justicia (SDSCJ) de acuerdo con lo dispuesto en el Acuerdo Distrital No. 637 de 2016 "Por el cual se crean el Sector Administrativo de Seguridad, Convivencia y Justicia, la Secretaría Distrital de Seguridad, Convivencia y Justicia, se modifica parcialmente el Acuerdo Distrital 257 de 2006 y se dictan otras disposiciones" y en el Decreto 413 de 2016 "Por medio del cual se establece la estructura organizacional y las funciones de las dependencias de la Secretaría Distrital de Seguridad, Convivencia y Justicia y se dictan otras disposiciones".

² INSTRUCTIVO POLICÍA – RESERVA LEGAL. Instructivo N.º 006 DIJIN-JACR-70 del 30/03/2020 Parámetros para la difusión y entrega de Registros Administrativos Grabados en la Base de datos SIEDCO. Clasificación de la información públicas e institucionales: Reservadas: Datos personales, y modalidad. Instructivo N.º 006 DIJIN-JACR-70 del 30/03/2020 Parámetros para la difusión y entrega de Registros Administrativos Grabados en la Base de datos SIEDCO. Clasificación de la información pública e institucional. Reservadas: Datos personales, y modalidad.

- En lo relacionado con modalidad y objeto hurtado, se realiza traslado a la Policía Metropolitana de Bogotá, para que en el marco de sus competencias, le brinde respuesta. El oficio de traslado se encuentra adjunto al presente documento.
- Por cambios metodológicos que se implementaron en el año 2017 en dicho sistema, el registro de delitos de alto impacto (lesiones personales, hurto a personas, hurto a residencias y hurto a comercio) excluyendo los homicidios, a partir del año 2015 en adelante, perdió la comparabilidad en el tiempo. Lo anterior, implica que: (i) La comparabilidad de las lesiones personales se retoma a partir del año 2017; (ii) La comparabilidad del resto de los delitos se retoma a partir de agosto de 2017, es decir, se pueden comparar los últimos 5 meses de 2017 con los mismos últimos 5 meses de 2018; y (iii) A partir del año 2018 las tasas se pueden comparar por periodos anuales.

Para mayor información sobre el cambio de metodología descrito puede consultar los siguientes enlaces institucionales:

- <https://www.fiscalia.gov.co/colombia/seguridad-ciudadana/adenunciar-y-consolidacion-de-estadisticas-de-criminalidad-fiscalia-general-de-la-nacion-y-policia-nacional/>
- https://scj.gov.co/sites/default/files/documentos_oaiee/presentacion aclaracion cifras siedo o 20180423.pdf
- https://scj.gov.co/sites/default/files/documentos_oaiee/Final%20estadisticas-sector-seguridad.pdf

De acuerdo con las cifras disponibles, en archivo Excel, adjunto, se presenta el registro del número de víctimas de hurto a personas reportadas en el Distrito Capital, durante el período comprendido entre el 1 de enero de 2015 y el 30 de junio de 2024.

6. “Para las vigencias 2018, 2019, 2020, 2021, 2022, 2023 y primer semestre de 2024 indique cual fue la tasa de casos de hurto a personas por cada 100.000 habitantes en Bogotá”.

R. A continuación, se presenta la tasa³ de hurto a personas por cada 100.000 habitantes de los años 2018 al 2023 y del 1 de enero al 30 de junio de 2024.

Tabla 1. Tasa de hurto a personas por cada 100.000 habitantes Bogotá D.C.
Del 01 de enero al 31 de diciembre años 2018 al 2023 y del 01 de enero al 30 de junio de 2024.

Indicador	2018	2019	2020	2021	2022	2023	2024
Tasa de hurto a personas	1.429,4	1.683,6	1.075,1	1.390,5	1.741,7	2.007,6	833,5

Fuente: Oficina de Análisis de Información y Estudios Estratégicos de la Secretaría Distrital de Seguridad, Convivencia y Justicia. Cálculos propios. Consulta de datos 08 de julio de 2024. Período de información entre el 1 de enero del 2015 al 30 de junio de 2024. Sujetos a variación por las denuncias que ingresan por SIEDCO y SIDENCO con posterioridad a la fecha de suministro. Fuente: SIEDCO.

7. “Para las vigencias 2018, 2019, 2020, 2021, 2022, 2023 y primer semestre de 2024 indique cual fue la tasa de casos de hurto a personas por cada 100.000 habitantes en cada una de las localidades de Bogotá.”

³ La población de referencia en la ciudad de Bogotá corresponde a la proyección de población proyectada por DANE actualizada en 2023. Fuente: <https://www.dane.gov.co/index.php/estadisticas-por-tema/demografia-y-poblacion/proyecciones-de-poblacion>.

R. A continuación, se presenta la tasa⁴ de hurto a personas por cada 100.000 habitantes en cada localidad para los años 2018 al 2023 y para el 01 de enero al 30 de junio de 2024.

Tabla 2. Tasa de hurto a personas por cada 100.000 habitantes por localidades⁵
Del 01 de enero al 31 de diciembre años 2018 al 2023 y del 01 de enero al 30 de junio de 2024

Localidad	2018	2019	2020	2021	2022	2023	2024
Antonio Nariño	2.276,9	3.021,4	2.343,1	3.019,4	3.307,7	3.846,3	1.432,1
Barrios Unidos	3.434,3	3.928,0	2.288,8	2.903,1	3.597,7	4.520,0	1.786,0
Bosa	625,0	738,9	629,2	858,2	939,6	998,1	347,9
Candelaria	9.235,7	10.637,1	4.434,7	5.442,7	7.314,1	7.110,7	3.860,8
Chapinero	6.522,9	8.306,6	3.162,2	4.859,4	6.796,6	8.347,5	3.344,8
Ciudad Bolívar	539,0	667,1	566,5	769,4	850,0	997,3	367,0
Engativá	1.219,8	1.436,9	1.109,8	1.441,3	1.680,7	1.892,0	751,0
Fontibón	1.695,9	2.069,4	1.371,3	1.782,1	2.303,1	2.211,0	956,7
Kennedy	1.086,6	1.269,6	922,9	1.157,8	1.405,7	1.560,2	585,9
Los Mártires	6.021,0	6.621,5	4.022,0	5.231,0	6.881,0	10.980,3	7.736,1
Puente Aranda	1.960,0	2.347,5	1.696,2	2.158,1	2.622,7	2.712,6	1.074,7
Rafael Uribe Uribe	918,2	1.071,1	786,7	1.047,0	1.160,6	1.403,0	458,9
San Cristóbal	608,0	728,2	645,7	824,1	909,4	963,6	401,4
Santa Fe	6.952,9	7.645,9	3.648,9	4.465,4	7.097,5	8.165,2	3.493,8
Suba	952,0	1.065,5	718,2	870,0	1.141,7	1.364,1	509,6
Sumapaz	95,6	0,0	58,0	27,9	0,0	0,0	0,0
Teusaquillo	4.827,5	5.335,5	2.438,3	3.154,7	4.747,2	6.145,6	2.263,1
Tunjuelito	1.270,7	1.453,7	1.066,2	1.346,6	1.524,2	1.523,4	622,8
Usaquén	1.702,3	1.962,4	1.088,3	1.353,8	1.607,4	1.472,5	702,1
Usme	510,2	611,9	489,4	594,9	755,7	781,8	298,8

Fuente: Oficina de Análisis de Información y Estudios Estratégicos de la Secretaría Distrital de Seguridad, Convivencia y Justicia. Cálculos propios. Consulta de datos 08 de julio de 2024. Período de información entre el 1 de enero del 2018 al 30 de junio de 2024. Sujetos a variación por las denuncias que ingresan por SIEDCO y SIDENCO con posterioridad a la fecha de suministro. Fuente: SIEDCO.

8. “Para las vigencias 2020, 2021, 2022, 2023 y primer semestre de 2024 presente un listado donde se señalen los 20 principales puntos o ubicaciones concretas donde más hurtos se presentaron en la ciudad, (mencione el número de casos de hurto que se presentaron durante cada año en cada punto).”

R. Se informa que por razones del administrador de la data (SIEDCO) desde el 31 de octubre del año 2023⁶, no se cuenta con variables geográficas (latitud y longitud). Por tal motivo, no es posible realizar seguimiento o monitoreo a la información estadística y/o cartográfica a nivel de UPZ ni de barrios afectados por delitos de alto impacto.

Teniendo en cuenta que la disponibilidad de los datos georreferenciados es indispensable para estimar los resultados de la actividad delictiva por zonas o polígonos, se traslada a la Policía Metropolitana de Bogotá D.C., para que en el marco de sus competencias le brinde respuesta de fondo sobre los “puntos calientes”. El oficio de traslado se encuentra adjunto al presente documento.

⁴ La población de referencia en la ciudad de Bogotá corresponde a la proyección de población proyectada por DANE actualizada en 2023. Fuente: <https://www.dane.gov.co/index.php/estadisticas-por-tema/demografia-y-poblacion/proyecciones-de-poblacion>.

⁵ La información por localidad, entregados en esta oportunidad corresponden a una validación de las estaciones de policía y barrios asignados a unidades operativas de la Policía Nacional (Terminal de Transportes y Aeropuerto El Dorado), razón por la cual, comparar o con datos entregados o en vigencias anteriores pueden mostrar variaciones.

⁶ Desde el 9 de noviembre de 2023 no se reciben coordenadas geográficas.

9. “Para las vigencias 2020, 2021, 2022, 2023 y primer semestre de 2024 y primer semestre de 2024 indique la cantidad de casos de hurtos, riñas, homicidios, presentados en cada una de las estaciones y portales de Transmilenio de la ciudad, así como en las rutas y estaciones del SITP.”

R. De acuerdo con los datos disponibles en esta Secretaría del SIEDCO y la información de rutas⁷ y paraderos del tomada de datos abiertos de Transmilenio S.A., en archivo Excel, adjunto, se presenta el registro del período comprendido entre el 01 de enero de 2020 y 30 de junio de 2024:

- Número de víctimas de homicidios y hurtos a personas presentados según la variable “Clase sitio – Transmi”, presentados interior del Sistema Integrado de Transporte Público (SITP).
- Número de víctimas de homicidios y hurtos a personas reportados a 50 metros de los paraderos del SITP más cercano.
- Número de víctimas de homicidios y hurtos a personas reportados a 50 metros de las rutas del SITP más cercano.

Así mismo, de conformidad con la información del Número Único de Seguridad y Emergencias (NUSE), se relaciona el número de incidentes⁸ por riñas⁹ reportados a la Línea 123 - en un entorno de 50 metros de las estaciones Transmilenio, paraderos y rutas SITP.

10. “Para las vigencias 2020, 2021, 2022, 2023 y primer semestre de 2024 indique el número de casos de hurto presentados en eventos de gran escala como Rock al parque, Festival Estereopicnic, etc. Desagregue la información por evento y año.”

R. De acuerdo con los datos disponibles del SIEDCO y de la información de datos abiertos de parques, tomada del Instituto Distrital y Recreación y del Deporte¹⁰, en archivo Excel, adjunto, se relaciona el número de víctimas por hurto a personas registrados a 100 metros de los eventos masivos del año 2022.

Por las medidas derivadas por la pandemia (COVID 19), no se presentaron eventos durante los años 2020 y 2021.

11. “Para las vigencias 2020, 2021, 2022, 2023 y primer semestre de 2024 presente una tabla donde se compare la tasa de casos de hurto a personas por cada 100.000 habitantes en Bogotá con la de las otras 23 principales ciudades y áreas metropolitanas del país.”

R. De acuerdo con la información disponible del SIEDCO, en archivo Excel, adjunto, se presenta la tasa¹¹ de hurto a personas por cada 100.000 habitantes de las ciudades capitales de los años 2018 al 2023 y del 01 de enero al 30 de junio de 2024.

⁷ Para las rutas SITP se presenta el caso de que sobre un mismo eje vial (p.ej una avenida) pueden pasar varias rutas, el conteo de registros se duplica en tantas rutas el hecho esté en un radio menor a 50 metros, por lo tanto las cifras se deben interpretar única y exclusivamente para cada ruta.

⁸ Debido a que un (1) incidente puede ser informado por varias personas a la vez, se aclara que no necesariamente el número de llamadas hace referencia al total de hechos presentados.

⁹ Descripción incidente por riña (934): Es todo incidente o altercado que pueda surgir entre dos o más personas ocasionando agresiones físicas, que pueden llevar incluso a poner en riesgo la vida de una persona. Refirir, incitar o incurrir en confrontaciones violentas que puedan derivar en agresiones físicas. Fuente: Guía de Gestión de Activos de Información versión 3 año 2021, C4 - SDSCJ.

¹⁰ <https://datosabiertos.bogota.gov.co/dataset/sistema-distrital-de-parques-y-escenarios-publicos-deportivos>

¹¹ La población de referencia en la ciudad de Bogotá corresponde a la proyección de población proyectada por DANE actualizada en 2023. Fuente: <https://www.dane.gov.co/index.php/estadisticas-por-tema/demografia-y-poblacion/proyecciones-de-poblacion>

12. “Para las vigencias 2018, 2019, 2020, 2021, 2022, 2023 y primer semestre de 2024 indique el número de casos de hurto a personas cuyas víctimas correspondan a la población joven de 15 a 28 años, desagregando la información por modalidad de hurto y objeto hurtado, así como por grupos de edad (de 15 a 18 años, de 18 a 20 años, de 20 a 25 años y de 25 a 28 años).”

R. De acuerdo con la información disponible del SIEDCO, en archivo Excel, adjunto, se presenta el número de víctimas de hurto a personas por grupos de edad¹² registrados en el Distrito Capital para el periodo comprendido entre el 01 de enero de 2018 y el 30 de junio de 2024.

13. “Para las vigencias 2018, 2019, 2020, 2021, 2022, 2023 y primer semestre de 2024 indique el número de personas capturadas por el delito de hurto a personas en Bogotá.”

R. De acuerdo con la información disponible del SIEDCO, en archivo Excel, adjunto, se presenta el número agregado de capturas y aprehensiones por hurto a personas registrados en el Distrito Capital para el periodo comprendido entre el 01 de enero de 2018 y el 31 de mayo de 2024.

16. “Para las vigencias 2018, 2019, 2020, 2021, 2022, 2023 y primer semestre de 2024 indique el número de días promedio que las personas capturadas por el delito de hurto a personas estuvieron privadas de la libertad, ya sea en una un centro de detención transitoria o en una cárcel”.

R. Teniendo en cuenta que la cantidad de tiempo promedio de condena por el delito de hurto a personas es información propiedad de la Fiscalía General de la Nación (FGN), le hemos dado traslado de este numeral, para que le brinde respuesta de fondo. El oficio de traslado se encuentra adjunto al presente documento

Ahora bien, respecto de la Cárcel Distrital de Varones y Anexo de Mujeres y el Centro Especial de Reclusión establecimientos de reclusión a cargo del Distrito, la cantidad de ciudadanos privados de la libertad que ingresaron en calidad de sindicados por el delito de hurto a personas para las vigencias solicitadas corresponden a:

Tabla 3.
Sindicados hurto a personas la Cárcel Distrital de Varones y Anexo de Mujeres

CÁRCEL DISTRITAL DE VARONES Y ANEXO DE MUJERES	
AÑO	TOTAL
2018	272
2019	344
2020	236
2021	242
2022	253
2023	379
2024	118

Fuente: Secretaría Distrital de Seguridad, Convivencia y Justicia SDSCJ –
Cárcel Distrital de Varones y Anexo de Mujeres. Fecha corte: 11 de julio de 2024.

¹² Información agrupada según los rangos de edad (de 15 a 17 años, de 18 a 29 años, de 20 a 24 años y de 25 a 28 años).

Tabla 4. Sindicados hurto a personas CER

CENTRO ESPECIAL DE RECLUSIÓN - CER	
AÑO	TOTAL
2021	0
2022	16
2023	57
2024	34

Fuente: Secretaría Distrital de Seguridad, Convivencia y Justicia SDSCJ –
Cárcel Distrital de Varones y Anexo de Mujeres. Fecha corte: 11 de julio de 2024.

19. “Para las vigencias 2018, 2019, 2020, 2021, 2022, 2023 y primer semestre de 2024 indique el número de personas capturadas por el delito de hurto a personas desagregando la información por grupos de edad.”

R. De acuerdo con la información disponible del SIEDCO, en archivo Excel, adjunto, se presenta el número agregado de capturas y aprehensiones por hurto a personas, según rango vital, registrados en el Distrito Capital para el período comprendido entre el 01 de enero de 2018 y el 31 de mayo de 2024.

20. “Para las vigencias 2018, 2019, 2020, 2021, 2022, 2023 y primer semestre de 2024 indique el número de personas capturadas por el delito de hurto a personas desagregando la información por nacionalidad del capturado.”

R. De acuerdo con la información disponible del SIEDCO, en archivo Excel, adjunto, se presenta el número agregado de capturas y aprehensiones por hurto a personas, según nacionalidad, registradas en el Distrito Capital para el período comprendido entre el 01 de enero de 2018 y el 31 de mayo de 2024.

21. “Para las vigencias 2018, 2019, 2020, 2021, 2022, 2023 y primer semestre de 2024 indique el número de casos de hurto a personas presentados a menos de 100 metros de alguna de las universidades y/o instituciones de educación superior en la ciudad.”

R. De acuerdo con los datos disponibles en esta Secretaría del SIEDCO y la información de instituciones de educación superior de datos abiertos tomada del Ministerio de Educación Nacional, en archivo Excel, adjunto, se presenta el número de víctimas por hurto a personas registrados en entorno, a máximo 100 metros de instituciones de educación superior, para el período comprendido entre el 01 de enero de 2018 y el 31 de diciembre de 2022.

Teniendo en cuenta que la SDSCJ desde el 31 de octubre del año 2023, no cuenta con variables geográficas (latitud y longitud), de conformidad con el artículo 21 de la Ley 1755 de 2015, hacemos traslado a la Policía Metropolitana de Bogotá D.C., para que en el marco de sus competencias le brinde respuesta de fondo sobre la información del 2023 y lo corrido del 2024.

ESPACIO EN BLANCO

Esperando haber dado respuesta a sus interrogantes, reiterando nuestra disposición de abrir espacios que en el trabajo conjunto contribuyan armónicamente al desarrollo del pacto de ciudad.




Reciba un cordial saludo,



CÉSAR ANDRÉS RESTREPO FLOREZ

Secretario Distrital de Seguridad, Convivencia y Justicia

SECRETARÍA DISTRITAL DE SEGURIDAD, CONVIVENCIA Y JUSTICIA

Aprobó: Sayra Guinette Aldana Hernández – Jefe Oficina de Análisis de Información y Estudios Estratégicos. 
Lina María Toro Tamayo – Subsecretaría de Acceso a la Justicia (e)
Consolidó: Nathalia Andrea Rivas Abadía - Contratista Despacho 
Revisó: Andrea del Pilar Rojas Álvarez – Asesora Despacho 
Anexos: Archivo Excel – numerales 2, 6, 7, 8, 9, 11, 12, 19 y 21
Oficio de traslado Fiscalía General de la Nación
Oficio de traslado Fiscalía General de la Nación
Oficio de traslado Instituto Nacional Penitenciario y Carcelario -INPEC

CONCEJO DE BOGOTÁ 04-07-2024 08:50:14
Al Contestar Cite Este Nr.:2024IE11150 O 1 Fol:3 Anex:0
ORIGEN: 252 OFICINA 252/DIAGO GUAQUETA DIANA MARCELA
DESTINO: COMISION 2ª PERM. GOBIERNO/GARZON FANDIÑO DAVID A
ASUNTO: HURTO A PERSONAS EN BOGOTÁ
OBS: RECIBIDO 27/6/2024

CONCEJO DE
BOGOTÁ, D.C.

PRESENTACIÓN PROPOSICIONES

CONTROL POLÍTICO	CÓDIGO: CTP-FO-004
	VERSIÓN: 01
	FECHA: 14-Nov-2019

PROPOSICIÓN No. 811 DE 2024

Aprobada en: Comisión Segunda de Gobierno 8 de julio de 2024

TEMA: Hurto a personas en Bogotá

Facultades: De conformidad con las facultades legales del Concejo de Bogotá sobre Control Político, consagradas en el artículo 14 del Decreto 1421 de 1993 y en el artículo 52 del Acuerdo 741 de 2019. Cítese a los siguientes funcionarios para que expongan ante el Cabildo y la ciudad un informe sobre el ejercicio de su gestión en relación con la Seguridad en Bogotá.

Citados:

Secretaria Distrital de Gobierno - Secretaria Distrital de Seguridad, Convivencia y Justicia – Secretaría Distrital de Salud – Policía Metropolitana de Bogotá.

Invitados: Doctores, **JULIÁN ENRIQUE PINILLA MALAGÓN**, Personero de Bogotá; **JULIÁN MAURICIO RUIZ RODRÍGUEZ** Contralor Distrital; **VIVIANA BARBERENA** Veedora Distrital.


Se solicita realizar traslado interno si no hace parte de la competencia de la Entidad dirigida.

CUESTIONARIO

1. Para cada año, desde el 2015 hasta la fecha, indique el número de casos registrados de Hurto a personas en Bogotá *DAIEE*
2. Para las vigencias 2018, 2019, 2020, 2021, 2022, 2023 y primer semestre de 2024 indique el número de casos de hurto a personas desagregando la información por modalidad de hurto y objeto hurtado. *DAIEE Mebog*
3. Para las vigencias 2018, 2019, 2020, 2021, 2022, 2023 y primer semestre de 2024 indique cuantos casos y arrestos por hurto a personas se estima que corresponden a casos de delincuencia común, y cuantos a bandas organizadas. *Mebog FGN*
4. Para las vigencias 2018, 2019, 2020, 2021, 2022, 2023 y primer semestre de 2024 indique el número de casos de hurto a personas de mínima cuantía. *MEBOG*
5. Detalle cuál es la sanción penal para las personas sindicadas de hurto de mínima cuantía. *FGN*
6. Para las vigencias 2018, 2019, 2020, 2021, 2022, 2023 y primer semestre de 2024 indique cual fue la tasa de casos de hurto a personas por cada 100.000 habitantes en Bogotá. *DAIEE*


Notalia
Reparó ok
Ingresos 12.07.2024.

Proposición No. 811 del 8 de julio de 2024

 CONCEJO DE BOGOTÁ, D.C.	PROCESO CONTROL POLÍTICO	CÓDIGO: CTP-FO-004
	PRESENTACIÓN PROPOSICIONES	VERSIÓN: 01
		FECHA: 14-Nov-2019

7. Para las vigencias 2018, 2019, 2020, 2021, 2022, 2023 y primer semestre de 2024 *OAIEE* indique cual fue la tasa de casos de hurto a personas por cada 100.000 habitantes en cada una de las localidades de Bogotá.
8. Para las vigencias 2020, 2021, 2022, 2023 y primer semestre de 2024 presente *OAIEE* un listado donde se señalen los 20 principales puntos o ubicaciones concretas *Meboy* donde más hurtos se presentaron en la ciudad, (mencione el número de casos de hurto que se presentaron durante cada año en cada punto).
9. Para las vigencias 2020, 2021, 2022, 2023 y primer semestre de 2024 y primer semestre de 2024 indique la cantidad de casos de hurtos, riñas, homicidios, presentados en cada una de las estaciones y portales de Transmilenio de la ciudad, así como en las rutas y estaciones del SITP. *OAIEE*
10. Para las vigencias 2020, 2021, 2022, 2023 y primer semestre de 2024 indique el número de casos de hurto presentados en eventos de gran escala como Rock al parque, Festival Estereopicnic, etc. Desagregue la información por evento y año. *MEBOG*
11. Para las vigencias 2020, 2021, 2022, 2023 y primer semestre de 2024 presente *OAIEE* una tabla donde se compare la tasa de casos de hurto a personas por cada 100.000 habitantes en Bogotá con la de las otras 23 principales ciudades y áreas metropolitanas del país.
12. Para las vigencias 2018, 2019, 2020, 2021, 2022, 2023 y primer semestre de 2024 *OAIEE* indique el número de casos de hurto a personas cuyas víctimas correspondan a *Meboy* la población joven de 15 a 28 años, desagregando la información por modalidad de hurto y objeto hurtado, así como por grupos de edad (de 15 a 18 años, de 18 a 20 años, de 20 a 25 años y de 25 a 28 años).
13. Para las vigencias 2018, 2019, 2020, 2021, 2022, 2023 y primer semestre de 2024 *FGN* indique el número de personas capturadas por el delito de hurto a personas en Bogotá.
14. Para las vigencias 2018, 2019, 2020, 2021, 2022, 2023 y primer semestre de 2024 *FGN* indique el número de personas capturadas por el delito de hurto a personas que son consideradas como reincidentes.
15. Para las vigencias 2018, 2019, 2020, 2021, 2022, 2023 y primer semestre de 2024 *Meboy* indique el número de personas capturadas por el delito de hurto a personas que, en el momento de la captura, tenían antecedentes penales vigentes.
16. Para las vigencias 2018, 2019, 2020, 2021, 2022, 2023 y primer semestre de 2024 *INPEC (?) SAJ* indique el número de días promedio que las personas capturadas por el delito de hurto a personas estuvieron privadas de la libertad, ya sea en una un centro de detención transitoria o en una cárcel.
17. Para las vigencias 2018, 2019, 2020, 2021, 2022, 2023 y primer semestre de 2024 *FGN* indique el número de personas capturadas por el delito de hurto a personas que efectivamente fueron condenadas por este delito en Bogotá.

Proposición No. 811 del 8 de julio de 2024

 CONCEJO DE BOGOTÁ, D.C.	PROCESO CONTROL POLÍTICO	CÓDIGO: CTP-FO-004
	PRESENTACIÓN PROPOSICIONES	VERSIÓN: 01
		FECHA: 14-Nov-2019

18. Indique cuales son las principales causas por las que las personas capturadas por el delito de hurto a personas quedan en libertad. FGN
19. Para las vigencias 2018, 2019, 2020, 2021, 2022, 2023 y primer semestre de 2024 indique el número de personas capturadas por el delito de hurto a personas desagregando la información por grupos de edad. FGN
20. Para las vigencias 2018, 2019, 2020, 2021, 2022, 2023 y primer semestre de 2024 indique el número de personas capturadas por el delito de hurto a personas desagregando la información por nacionalidad del capturado. FGN
21. Para las vigencias 2018, 2019, 2020, 2021, 2022, 2023 y primer semestre de 2024 indique el número de casos de hurto a personas presentados a menos de 100 metros de alguna de las universidades y/o instituciones de educación superior en la ciudad. OAIEE Mebog
22. Para las vigencias 2018, 2019, 2020, 2021, 2022, 2023 y primer semestre de 2024 indique el número de casos de intoxicaciones con escopolamina, benzodiacepinas o sustancias similares. MEBOG
23. Para las vigencias 2018, 2019, 2020, 2021, 2022, 2023 y primer semestre de 2024 indique el número de casos de intoxicaciones con escopolamina, benzodiacepinas o sustancias similares, presentados a menos de 100 metros de alguna de las universidades y/o instituciones de educación superior en la ciudad. MEBOG
24. Para las vigencias 2018, 2019, 2020, 2021, 2022, 2023 y primer semestre de 2024 indique el número de casos de intoxicaciones con escopolamina, benzodiacepinas o sustancias similares, vinculados a casos de hurto u otros delitos. Desagregue la información por delito, localidad en la que se presentó el caso y edad de la víctima. MEBOG

Cordialmente,

Diana Marcela Diago G.

H.C. Citante

DIANA MARCELA DIAGO GUAQUETA

Daniel Briceño Montes

H.C. Vocero de Bancada

DANIEL BRICEÑO MONTES



SECRETARÍA DE
SEGURIDAD, CONVIVENCIA Y JUSTICIA



SECRETARÍA DE SEGURIDAD, CONVIVENCIA Y JUSTICIA

AL RESPONDER CITAR EL NR.

2-2024-51495

Fecha: 2024-07-11 13:31:47

Anexos: CON ANEXOS

Folios: 1

Destino: DIRECCION REGIONAL CENTRAL

Tipo: OFICIO SALIDA

Origen: 100-DESPACHO

Bogotá D.C., 11 de julio de 2024

MY.

NANCY DEL SOCORRO PEREZ GONZALEZ

Directora

INSTITUTO NACIONAL PENITENCIARIO Y CARCELARIO-REGIONAL CENTRAL

Carrera 10 No. 15-22 – Piso 10

Correo-e: direccion.rcentral@inpec.gov.co

Asunto: Remisión por competencia del numeral 16, de la Proposición 811 del Concejo de Bogotá - Rad. No. 1-2024-44545

Respetada MY. Perez:

En atención a la proposición del asunto radicada por el Concejo de Bogotá, de manera atenta damos traslado del numeral 16, por considerarlo de su competencia, para que se sirva brindar respuesta de fondo, de conformidad con el artículo 21 de la Ley 1755 de 2015.

Agradezco **enviar directamente** la respuesta a los correos comisiondegobierno@concejobogota.gov.co y correspondencia@concejobogota.gov.co, en los términos que establece la ley.

Cordialmente,

CÉSAR ANDRÉS RESTREPO FLOREZ

Secretario Distrital de Seguridad, Convivencia y Justicia

SECRETARÍA DISTRITAL DE SEGURIDAD, CONVIVENCIA Y JUSTICIA

Copia: David Antonio Garzón Fandiño – Subsecretario Comisión Segunda de Gobierno

Concejo de Bogotá

Correo – e: comisiondegobierno@concejobogota.gov.co

correspondencia@concejobogota.gov.co

Proyectó:

Nathalia Andrea Rivas Abadía- Contratista Despacho *Nara*

Revisó:

Andrea del Pilar Rojas Álvarez- Asesora Despacho *AR*

Anexos:

Archivo PDF – Proposición de la referencia (2 folios)

Av. Calle 26 # 57- 83
Torre 7 Tel: 3779595
Código Postal: 111321
www.scj.gov.co



CERTIFICADO NO. 55-2019003191



ALCALDÍA MAYOR
DE BOGOTÁ D.C.



SECRETARÍA DE
SEGURIDAD, CONVIVENCIA Y JUSTICIA



SECRETARÍA DE SEGURIDAD, CONVIVENCIA Y JUSTICIA
AL RESPONDER CITAR EL NR.

2-2024-51494

Fecha: 2024-07-11 13:27:23

Anexos: CON ANEXOS

Folios: 1

Destino: FISCALÍA GENERAL DE LA NACIÓN

Tipo: OFICIO SALIDA

Origen: 100-DESPACHO

Bogotá D.C., 11 de julio de 2024

Doctor

JAVIER MAURICIO PABA MEJÍA

Director Seccional de la Fiscalía Bogotá

FISCALÍA GENERAL DE LA NACIÓN

SECCIONAL BOGOTÁ

Carrera 29 N°18A - 67 Piso 1 Bloque E

Correo-e: javier.paba@fiscalia.gov.co

dirsec.bogota@fiscalia.gov.co

Bogotá

Asunto: Remisión por competencia de los numerales 3; 5; 13; 14; 16; 17; 18; 19 y 20, de la Proposición 811 del Concejo de Bogotá - Rad. No. 1-2024-44545

Respetado Director Paba:

En atención a la proposición del asunto radicada por el Concejo de Bogotá, de manera atenta damos traslado de los numerales 3; 5; 13; 14; 16; 17; 18; 19 y 20, por considerarlo de su competencia, para que se sirva brindar respuesta de fondo, de conformidad con el artículo 21 de la Ley 1755 de 2015.

Agradezco **enviar directamente** la respuesta a los correos comisiondegobierno@concejobogota.gov.co y correspondencia@concejobogota.gov.co, en los términos que establece la ley.

Cordialmente,

CÉSAR ANDRÉS RESTREPO FLOREZ

Secretario Distrital de Seguridad, Convivencia y Justicia

SECRETARÍA DISTRITAL DE SEGURIDAD, CONVIVENCIA Y JUSTICIA

Copia: David Antonio Garzón Fandiño – Subsecretario Comisión Segunda de Gobierno
Concejo de Bogotá

Correo – e: comisiondegobierno@concejobogota.gov.co
correspondencia@concejobogota.gov.co

Proyectó: Nathalia Andrea Rivas Abadía- Contratista Despacho *Nora*

Revisó: Andrea del Pilar Rojas Álvarez- Asesora Despacho *AR*

Anexos: Archivo PDF – Proposición de la referencia (2 folios)

Av. Calle 26 # 57- 83
Torre 7 Tel: 3779595
Código Postal: 111321
www.scj.gov.co



ALCALDÍA MAYOR
DE BOGOTÁ D.C.



Bogotá D.C., 11 de julio de 2024

Brigadier General

JOSE DANIEL GUALDRÓN MORENO

Comandante

POLICÍA METROPOLITANA DE BOGOTÁ – MEBOG

Carrera 32 #12-81

Correo-e: mebog.coman@policia.gov.co, mebog.coman-asjur@policia.gov.co,

enlacemebogscj@scj.gov.co

Ciudad

Asunto: Remisión por competencia de los numerales 2; 3; 4; 8; 10; 12; 15; 21; 22; 23 y 24, de la Proposición 811 del Concejo de Bogotá - Rad. No. 1-2024-44545

Respetado General Gualdrón:

En atención a la proposición del asunto radicada por el Concejo de Bogotá, de manera atenta damos traslado de los numerales 2; 3; 4; 8; 10; 12; 15; 21; 22; 23 y 24, por considerarlo de su competencia, para que se sirva brindar respuesta de fondo, de conformidad con el artículo 21 de la Ley 1755 de 2015.

Agradezco **enviar directamente** la respuesta a los correos comisiondegobierno@concejobogota.gov.co y correspondencia@concejobogota.gov.co, en los términos que establece la ley.

Cordialmente,



CÉSAR ANDRÉS RESTREPO FLOREZ

Secretario Distrital de Seguridad, Convivencia y Justicia


SECRETARÍA DISTRITAL DE SEGURIDAD, CONVIVENCIA Y JUSTICIA


Copia: David Garzón Fandiño – Subsecretario Comisión Segunda de Gobierno

Concejo de Bogotá


Correo – e: comisiondegobierno@concejobogota.gov.co

correspondencia@concejobogota.gov.co

Proyectó: Nathalia Andrea Rivas Abadía – Contratista Despacho 

Revisó: Andrea del Pilar Rojas Álvarez – Asesora Despacho 

Anexos: Archivo PDF – Proposición de la referencia (2 folios)





Doctor

DAVID ANTONIO GARZÓN FANDIÑO

**Subsecretario de la Comisión Segunda Permanente de Gobierno
CONGRESO DE LA REPÚBLICA**

Correo-e: comisiondegobierno@concejobogota.gov.co

correspondencia@concejobogota.gov.co

Bogotá D.C.

Fecha: 2024-07-10 14:08:50

Anexos: N/A

Folios: 1

Destino: CONCEJO DE BOGOTÁ D.C.

Tipo: OFICIO SALIDA

Origen: 100-DESPACHO

Asunto: Solicitud prórroga Proposición 811 de 2024 Rad No. 1-2024-44545

Estimado Subsecretario Garzón,

En atención a la proposición 811 de 2024, relacionada con el hurto a personas en Bogotá, respetuosamente, solicito se conceda a esta Secretaría prórroga al término legal con miras a dar respuesta congruente, completa y de fondo a la solicitud. Lo anterior, en consideración a lo consagrado en el artículo 54 del Acuerdo 741 de 2019, modificado por el artículo 11 del Acuerdo 837 de 2022 (Reglamento Interno del Concejo de Bogotá D.C.).

Agradezco enviar su respuesta de la solicitud de prórroga al correo electrónico cesar.restrepo@scj.gov.co.

Cordialmente,



CÉSAR ANDRÉS RESTREPO FLOREZ

Secretario Distrital de Seguridad, Convivencia y Justicia

SECRETARÍA DISTRITAL DE SEGURIDAD, CONVIVENCIA Y JUSTICIA

Consolidó: Nathalia Andrea Rivas Abadía- Contratista Despacho
Revisó: Andrea del Pilar Rojas Álvarez - Asesora Despacho 