

CONCEJO DE BOGOTA 01-08-2024 05:07:31

2024ER17501 O 1 Fol:3 Anex:1

ORIGEN: ICBF/DIANA PATRICIA ARBOLEDA RAMIREZ

DESTINO: COMISION 2ª PERM. GOBIERNO/GARZON FANDIÑO DAVID A

ASUNTO: RESPUESTA PROPOSICION 876 DE 2024

OBS: ---

Al contestar cite este número



Radicado No:
202434090000247601

Bogotá D.C., 2024-07-31

Doctor

DANIEL FELIPE BRICEÑO MONTES

Concejal de Bogotá

Concejo de Bogotá

Calle 36 No. 28A - 41

Correo electrónico: secretariageneral@concejobogota.gov.co;

comisiondegobierno@concejobogota.gov.co

Bogotá D.C.

ASUNTO: Respuesta Proposición 876 del 2024 – Concejo de Bogotá


Respetuoso saludo,

En atención a la petición del asunto, presentada ante el Dr. César Andrés Restrepo Secretario Distrital de Seguridad, Convivencia y Justicia, y trasladada por competencia al Instituto Colombiano de Bienestar Familiar ICBF, con Oficio Radicado No. 2-2024-53121, mediante correo electrónico el 22/07/2024, relacionada con la Proposición 876 presentada por Usted, la Regional Bogotá ICBF frente a la información solicitada en el numeral 3 de la Proposición en mención, y de acuerdo con sus competencias, da respuesta en los siguientes términos:

"3. ¿Cuál ha sido la evolución de la tasa de delincuencia juvenil en Bogotá durante la última década, y cómo se compara con otras ciudades del país y de la región, caso Cali, Barranquilla, Medellín, Bucaramanga? Proporcione los datos en una tabla Excel y genere gráficos comparativos que permitan visualizar estas tendencias."

Respecto a la evolución en la tasa de ingresos de adolescentes y jóvenes al Sistema de Responsabilidad Penal para adolescentes en el Distrito durante la última década,

www.icbf.gov.co

 @icbfcolombiaoficial

 @ICBFColombia

 @icbfcolombiaoficial

 ICBFColombia

a continuación, nos permitimos relacionar información estadística concerniente al Distrito Capital:

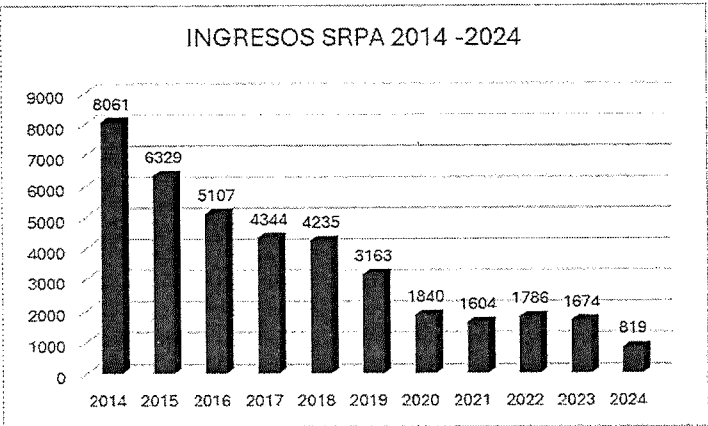
1. Total de ingresos al Sistema de Responsabilidad Penal para Adolescentes del 2014 al 2024 (corte junio).

Tabla. Total de ingresos al Sistema de Responsabilidad Penal para Adolescentes desde el 2014 al 2024

AÑO	INGRESOS SRPA 2014 - 2024
2014	8061
2015	6329
2016	5107
2017	4344
2018	4235
2019	3163
2020	1840
2021	1604
2022	1786
2023	1674
2024	819*

Fuente: Información estadística del 2014 a junio* del 2024, suministrado por el Centro Especializado Puente Aranda CESPA.

Gráfico. Total de ingresos al Sistema de Responsabilidad Penal para Adolescentes desde el 2014 al 2024



Fuente: Total de ingresos al Sistema de Responsabilidad Penal para Adolescentes desde el 2014 a junio del 2024, suministrado por el Centro Especializado Puente Aranda CESPA.

Nos permitimos resaltar que la Regional Bogotá del ICBF no posee información que le permita comparar la evolución de la tasa de delincuencia juvenil con las ciudades de Cali, Barranquilla, Medellín, Bucaramanga.

Se anexa documento Excel con la información estadística y gráfica solicitada y relacionada en el presente oficio.



Estaremos atentos a resolver cualquier inquietud o solicitud adicional,

Cordialmente,



DIANA PATRICIA ARBOLEDA RAMÍREZ

Directora Regional
ICBF Regional Bogotá

	NOMBRE-CARGO	FIRMA	FECHA
Proyectó	Vanesa Bernal González - Contratista Grupo de Responsabilidad Penal	Vanesa Bernal G	31/07/2024
Revisó y aprobó	Dayana Araque Lopez- Coordinadora Grupo de Responsabilidad Penal		31/07/2024
Control de Legalidad	Dra. Aleida Evelia Orozco Ortega - Coordinadora Grupo Jurídico		31/07/2024

Los arriba firmantes declaramos que hemos revisado el documento y lo encontramos ajustado a las normas y disposiciones legales vigentes y, por lo tanto, bajo nuestra responsabilidad, lo presentamos para la firma.