 <b>CONCEJO DE BOGOTÁ, D.C.</b>	PROCESO CONTROL POLÍTICO	CÓDIGO: CTP-FO-004
	PRESENTACIÓN PROPOSICIONES	VERSIÓN: 01
		FECHA: 14-Nov-2019

**PROPOSICIÓN No. 1448 DE 2025**  
**20 de diciembre de 2025**  
**Aprobada en SESIÓN PLENARIA**

<small>CONCEJO DE BOGOTÁ 19-12-2025 10:52:15</small> <small>Al Contestar Cite Este Nr.:2025IE23019 O 1 Fol:1 Anex:0</small> <small>ORIGEN: 207 OFICINA 207/DUSAN PEREZ ROCIO</small> <small>DESTINO: SECRETARIA GENERAL/VIZCANO SOLANO LUZ ANGELICA</small> <small>ASUNTO: RADICACION PROPOSICION DICIEMBRE 2025</small> <small>OBS: ---</small>
---

**TEMA: TERRITORIO VS. ESCRITORIO: ¿SE ESTÁ MATERIALIZANDO LA INVERSIÓN SOCIAL DEL PLAN DE DESARROLLO EN LOS BARRIOS?**

El Concejo de Bogotá, en uso de las facultades legales de Control Político, consagradas en el artículo 14 del Decreto 1421 de 1993, en armonía con los artículos 3, 52, 53 y 85 del Acuerdo 741 de 2019 y el 54 modificado por el artículo 11 del Acuerdo 837 de 2022.

**Citados:**

Dra. Úrsula Ablanque, Secretaria Distrital de Planeación.  
Dr. Roberto Angulo, Secretario Distrital de Integración Social.  
Dr. Gustavo Quintero, Secretario de Gobierno.  
Dra. Isabel Segovia, Secretaria de Educación.

**Invitados:**


Dr. Julián Mauricio Ruiz Rodríguez, Contralor Distrital;  
Dr. Andrés Castro Franco, Personero Distrital;  
Dr. Adriana Herrera, Veedora Distrital;

**CUESTIONARIO**

**I. SECRETARÍA DISTRITAL DE PLANEACIÓN**

1. Sírvase presentar un informe de avance del PDD con corte a la fecha, diferenciando entre Metas de Producto (bienes/servicios entregados) y Metas de Resultado (impacto real en calidad de vida). ¿Cuáles son las 5 metas con mayor rezago crítico en los sectores sociales?
2. Georreferencie la inversión ejecutada en 2024 y 2025. ¿Qué porcentaje de la inversión del PDD se ha materializado efectivamente en las UPZ con déficit de espacio público y equipamientos sociales (ej. Bosa, Usme, Ciudad Bolívar) comparado con las zonas de consolidación urbana (Norte/Chapinero)?
3. Informe si a la fecha se han realizado modificaciones a las fichas de inversión EBI o a las metas originales del Plan de Desarrollo que impliquen una reducción en el alcance de los programas sociales. De ser así, justifique técnica y jurídicamente dichas reducciones.

**Proposición No. 1448 de 2025**  
**20 de diciembre de 2025**

 CONCEJO DE BOGOTÁ, D.C.	PROCESO CONTROL POLÍTICO	CÓDIGO: CTP-FO-004
	PRESENTACIÓN PROPOSICIONES	VERSIÓN: 01
		FECHA: 14-Nov-2019

**II. SECRETARÍA DE GOBIERNO**

4. Presupuestos Participativos: Del total de iniciativas ciudadanas ganadoras en 2024, ¿cuántas se encuentran terminadas y entregadas a la comunidad? ¿Cuál es el porcentaje de proyectos siniestrados o desfinanciados por errores en la estructuración de costos por parte de las Alcaldías Locales?
5. Respecto a las metas de fortalecimiento de organizaciones sociales y comunales: ¿Cuántas organizaciones de base han recibido fortalecimiento real (recursos/dotación) y cuántas solo han recibido capacitaciones/charlas?
6. ¿Cuál es el avance en la meta del PDD relacionada con la construcción o adecuación de Casas de Juventud y Casas de Cultura en las localidades?

**III. SECRETARÍA DE EDUCACIÓN**


7. El PDD estableció metas ambiciosas para la cobertura de los tres grados de preescolar en colegios oficiales.
  - a. ¿Cuál es el avance porcentual de esta meta desagregada por localidad?
  - b. ¿Cuántos cupos nuevos reales (no traslados) se han generado para niños de 3 a 5 años?
8. Jóvenes a la E / Educación Superior:
  - a. Frente a la meta de becas y acceso a educación superior, ¿cuántos jóvenes de estratos 1 y 2, egresados de colegios públicos, han accedido efectivamente?
  - b. ¿Cuál es la tasa de deserción reportada en el programa durante 2024 y 2025?
9. ¿Cuál es el avance real en la implementación de la Jornada Única en 2024 y 2025? Especifique cuántos colegios cuentan con la infraestructura y el plan de alimentación (comida caliente) garantizado para soportar esta jornada, y cuántos la implementan solo nominalmente.

**IV. SECRETARÍA DE INTEGRACIÓN SOCIAL**

10. Ingreso Mínimo Garantizado (IMG):
  - a. Comparativo 2023 vs. 2024/2025: ¿Cómo ha variado la base de datos de beneficiarios?
  - b. ¿Cuántos hogares han sido excluidos del programa debido a la actualización del Sisbén IV o cambios en los criterios de focalización de esta administración?
11. Frente al aumento visible del fenómeno de habitabilidad de calle en la ciudad, ¿cuál es el avance en la meta de creación de nuevos cupos en centros de atención sociosanitaria? ¿La oferta actual cubre la demanda identificada en el último censo?
12. ¿Cuántas "Manzanas del Cuidado" prometidas en el PDD están operando plenamente? Desglose el número de mujeres cuidadoras que han accedido a

# Proposición No. 1448 de 2025

20 de diciembre de 2025


 CONCEJO DE BOGOTÁ, D.C.	PROCESO CONTROL POLÍTICO	CÓDIGO: CTP-FO-004
	PRESENTACIÓN PROPOSICIONES	VERSIÓN: 01
		FECHA: 14-Nov-2019

servicios de respiro y formación vs. la meta cuatrienal. ¿Se está cumpliendo la meta o se está estancando la expansión del sistema?

## V. PARA TODAS LAS SECRETARIAS CITADAS

13. Teniendo en cuenta que ya ha transcurrido cerca del 50% del periodo de gobierno: ¿Consideran ustedes que, al ritmo de ejecución actual (técnica y financiera), es posible cumplir con el 100% de las metas sociales del Plan de Desarrollo "Bogotá Camina Segura", o se prevé la necesidad de un reajuste de metas a la baja para el cierre del cuatrienio?

Cordialmente,



**ROCÍO DUSSÁN PÉREZ**

Concejala de Bogotá - Citante -Vocera