

Plan de Desarrollo Distrital: 17 - Bogotá Camina Segura

Reporte de gestión e inversión por Entidad o Alcaldía Local

Fecha de Corte: 31/12/2024

0501-Agencia Distrital para la Educación Superior, La Ciencia y la Tecnología

En millones de pesos

2024																																																								
Objetivo Estratégico / Programa / Meta Plan de Desarrollo / Indicador / Proyecto / Actividad	Programado	Compromisos / Contratado	%	Entregado	%	Giros	%																																																	
3 - Bogotá confía en su potencial	\$236.102,63	\$234.315,71	99,24%			\$217.865,49	92,28%																																																	
16 - Atención Integral a la Primera Infancia y Educación como Eje del Potencial Humano	\$163.130,66	\$162.877,14	99,84%			\$147.822,55	90,62%																																																	
2107 - Ofrecer 32000 Cupo(s) en las estrategias de acceso y permanencia en la educación superior y posmedia; de los cuales 22.000 cupos serán para educación superior y 10.000 cupos para educación para el trabajo y el desarrollo humano	\$163.130,66	\$162.877,14	99,84%			\$147.822,55	90,62%																																																	
Indicador(es)																																																								
(S) 4029 - Número de jóvenes que se benefician con programas de acceso a formación posmedia																																																								
<table><tr><th>Año</th><th>Programación inicial del PD</th><th>Programación</th><th>Ejecución Vigencia</th><th colspan="3">Avance</th></tr><tr><td></td><td></td><td></td><td></td><td colspan="2">De la Vigencia</td><td>Transcurrido PD</td></tr><tr><td>2024</td><td>2.700,00</td><td>2.700,00</td><td>2.672,00</td><td>98,96</td><td></td><td>98,96</td></tr><tr><td>2025</td><td>5.950,00</td><td>5.950,00</td><td></td><td></td><td></td><td>N/A</td></tr><tr><td>2026</td><td>7.450,00</td><td>7.450,00</td><td></td><td></td><td></td><td>N/A</td></tr><tr><td>2027</td><td>15.900,00</td><td>15.900,00</td><td></td><td></td><td></td><td>N/A</td></tr><tr><td>Total</td><td>32.000,00</td><td>32.000,00</td><td>2.672,00</td><td colspan="2">Al plan de desarrollo:</td><td>8,35</td></tr></table>								Año	Programación inicial del PD	Programación	Ejecución Vigencia	Avance							De la Vigencia		Transcurrido PD	2024	2.700,00	2.700,00	2.672,00	98,96		98,96	2025	5.950,00	5.950,00				N/A	2026	7.450,00	7.450,00				N/A	2027	15.900,00	15.900,00				N/A	Total	32.000,00	32.000,00	2.672,00	Al plan de desarrollo:		8,35
Año	Programación inicial del PD	Programación	Ejecución Vigencia	Avance																																																				
				De la Vigencia		Transcurrido PD																																																		
2024	2.700,00	2.700,00	2.672,00	98,96		98,96																																																		
2025	5.950,00	5.950,00				N/A																																																		
2026	7.450,00	7.450,00				N/A																																																		
2027	15.900,00	15.900,00				N/A																																																		
Total	32.000,00	32.000,00	2.672,00	Al plan de desarrollo:		8,35																																																		
Retrasos y soluciones: La Agencia Atenea, encargada de la implementación de los Programas en Educación Superior, ha desarrollado diversas estrategias para garantizar la oferta y promoción de los cupos de sus programas. A continuación, se destacan las principales acciones realizadas: Campañas de Difusión Masiva, ferias de Educación, colaboración con Instituciones de Educación Superior y orientación personalizada para la ciudadanía interesada.																																																								
Avances y Logros: Durante la vigencia 2024 se realizó una convocatoria de Jóvenes a la E en la que se ofertaron cupos para el acceso a la Educación Superior. No se realizaron convocatorias de Educación para el Trabajo y el Desarrollo Humano.																																																								
7913-Implementación del sistema de educación postmedia para Bogotá D.C.																																																								
1 - Beneficiar a 11075 Persona(s) con renovación de matrícula en el marco de las estrategias Jóvenes a la U y la U en Tu Colegio.	Decreciente	Magnitud:																																																						
	Tipo de anualización	Recursos \$:																																																						
8029-Fortalecimiento institucional para la gestión de la educación posmedia, la ciencia y la tecnología en Bogotá.		\$4.088,09	\$4.004,18	97,95%		\$1.703,90	41,68%																																																	
1 - Desarrollar 23 Documento(s) de investigación en tematicas estrategicas y misionales de la entidad.	Suma	Magnitud: 5,00	5,00	100,00%	5,00	100,00%																																																		
	Tipo de anualización	Recursos \$: \$25,15	\$20,12	80,00%		\$19,95	79,32%																																																	
2 - Generar 40 Documento(s) de procesamiento y analisis de información y de difusión de conocimiento.	Suma	Magnitud: 10,00	10,00	100,00%	10,00	100,00%																																																		
	Tipo de anualización	Recursos \$: \$46,50	\$42,79	92,02%		\$0,00	0,00%																																																	
3 - Realizar 12 Documento(s) de planeación en el marco de la gestión institucional.	Suma	Magnitud: 3,00	3,00	100,00%	3,00	100,00%																																																		
	Tipo de anualización	Recursos \$: \$48,10	\$48,10	100,00%		\$18,40	38,25%																																																	
4 - Implementar 90 Porciento de los servicios tecnológicos definidos en la estrategia de transformación digital de la Agencia.	Creciente	Magnitud: 55,00	55,00	100,00%	55,00	100,00%																																																		
	Tipo de anualización	Recursos \$: \$874,40	\$858,89	98,23%		\$701,10	80,18%																																																	
5 - Fortalecer 6 Política(s) de la entidad en el marco del MIPG (Rediseño institucional, gestión del talento humano, documental, contractual, financiera y de servicio al ciudadano).	Constante	Magnitud: 6,00	6,00	100,00%	6,00	100,00%																																																		
	Tipo de anualización	Recursos \$: \$1.718,78	\$1.694,79	98,60%		\$557,00	32,41%																																																	
6 - Consolidar 3 Sistema(s) de información asociados a los procesos administrativos, financieros y contractuales.	Constante	Magnitud: 3,00	3,00	100,00%	3,00	100,00%																																																		
	Tipo de anualización	Recursos \$: \$26,89	\$26,89	100,00%		\$0,00	0,00%																																																	
7 - Desarrollar 30 Actividad(es) encaminadas a la prevención e investigación de faltas disciplinarias	Suma	Magnitud:																																																						
	Tipo de anualización	Recursos \$:																																																						
8 - Atender el 100 Porciento de los requerimientos realizados a la oficina juridica de manera oportuna.	Constante	Magnitud: 100,00	100,00	100,00%	100,00	100,00%																																																		
	Tipo de anualización	Recursos \$: \$24,91	\$24,91	100,00%		\$0,08	0,32%																																																	
9 - Realizar 87 Asistencia(s) técnicas en el rol de evaluación y seguimiento del funcionamiento del sistema de control interno, la gestión y resultados de la entidad	Suma	Magnitud: 0,00	0,00		0,00																																																			
	Tipo de anualización	Recursos \$: \$0,00	\$0,00			\$0,00																																																		
10 - Desarrollar 4 Documento(s) de lineamientos técnicos de la gestión de la Dirección de la Agencia.	Suma	Magnitud: 1,00	1,00	100,00%	1,00	100,00%																																																		
	Tipo de anualización	Recursos \$: \$1.075,98	\$1.050,51	97,63%		\$179,52	16,68%																																																	

TIPO DE ANUALIZACION PROGRAMADA POR LA ENTIDAD: (S) Suma (K) Constante (C) Creciente (D) Decreciente

Versión: Seguimiento

Meta proyecto de inversión con tipo de anualización diferente a suma. Se debe observar el valor programado y ejecutado de sus magnitudes en cada vigencia.  
La programación y ejecución de magnitud de metas de proyecto de inversión incluye la vigencia actual y la vigencia anterior según desagregación efectuada por la entidad, mientras que los recursos corresponden únicamente a la vigencia actual.

Plan de Desarrollo Distrital: 17 - Bogotá Camina Segura

Reporte de gestión e inversión por Entidad o Alcaldía Local

Fecha de Corte: 31/12/2024

0501-Agencia Distrital para la Educación Superior, La Ciencia y la Tecnología

En millones de pesos

			2024						
Objetivo Estratégico / Programa / Meta Plan de Desarrollo / Indicador / Proyecto / Actividad			Programado	Compromisos / Contratado	%	Entregado	%	Giros	%
11 - Desarrollar 17 Documento(s) que den cuenta de desarrollo, implementación y ejecución de las acciones plasmadas dentro de la estrategia de comunicaciones de Atenea.	Suma	Magnitud:	2,00	2,00	100,00%	2,00	100,00%		
	Tipo de anualización	Recursos \$:	\$247,38	\$237,18	95,88%			\$227,85	92,11%
8122-Fortalecimiento e implementación de estrategias de acceso y permanencia en programas de educación posmedia pertinentes y acordes con las demandas sociales y productivas de Bogotá D.C.			\$159.042,57	\$158.872,96	99,89%			\$146.118,65	91,87%
1 - Apoyar financieramente a 24568 Persona(s) con programas de acceso a la educación posmedia priorizando la pertinencia y la calidad.	Suma	Magnitud:	2.700,00	2.275,00	84,26%	2.275,00	84,26%		
	Tipo de anualización	Recursos \$:	\$159.042,57	\$158.872,96	99,89%			\$146.118,65	91,87%
2 - Apoyar financieramente a 6432 Persona(s) a través de los planes de fortalecimiento institucional y fomento a la calidad de la oferta pública de educación posmedia.	Suma	Magnitud:							
	Tipo de anualización	Recursos \$:							
3 - Beneficiar a 1000 Persona(s) en el acceso a la educación posmedia a través de mecanismos de financiación de largo plazo.	Suma	Magnitud:							
	Tipo de anualización	Recursos \$:							
4 - Habilitar el acceso de 15000 Persona(s) a contenidos diversos, flexibles y pertinentes de nivelación, formación y orientación sociocupacional, a través de un ecosistema digital para el aprendizaje.	Suma	Magnitud:							
	Tipo de anualización	Recursos \$:							
5 - Entregar a 46281 Persona(s) apoyos de sostenimiento que promuevan la permanencia en la educación posmedia.	Creciente	Magnitud:							
	Tipo de anualización	Recursos \$:							
17 - Formación para el trabajo y acceso a oportunidades educativas			\$514,00	\$514,00	100,00%			\$514,00	100,00%
2112 - Ofrecer 20000 Cupo(s) de formación posmedia en cursos cortos orientados a jóvenes con potencial			\$514,00	\$514,00	100,00%			\$514,00	100,00%
Indicador(es)									

(S) 4034 - Número de jóvenes con potencial en programas de formación posmedia de cursos cortos

Año	Programación inicial del PD	Programación	Ejecución Vigencia	Avance			
				De la Vigencia		Transcurrido PD	
2024	1.500,00	6.224,00	6.410,00	102,99		102,99	
2025	3.000,00	3.000,00				N/A	
2026	6.000,00	5.388,00				N/A	
2027	9.500,00	5.388,00				N/A	
Total	20.000,00	20.000,00	6.410,00	Al plan de desarrollo:		32,05	

Retrasos y soluciones: No se presentaron retrasos en el cumplimiento de la meta.

Avances y Logros: En 2024-2 los cupos ofertados se distribuyeron así: Convocatoria TI- Todos a la U: 1.510, Convocatoria BPO- Talento Capital: 3.500 y Convocatoria Inglés- Talento Capital: 1.400.

8138-Implementación de estrategias de formación a través de ciclos cortos y/o certificaciones que permitan adquirir las habilidades y competencias necesarias para mejorar la empleabilidad en Bogotá D.C.			\$514,00	\$514,00	100,00%			\$514,00	100,00%
1 - Beneficiar a 20000 Persona(s) mediante el desarrollo de programas de acceso a formación de ciclo corto y/o certificaciones que mejoren las competencias y habilidades de los bogotanos.	Suma	Magnitud:	6.224,00	6.224,00	100,00%	6.224,00	100,00%		
	Tipo de anualización	Recursos \$:	\$514,00	\$514,00	100,00%			\$514,00	100,00%
2 - Beneficiar 1500 Persona(s) con estrategias que promuevan el involucramiento, la permanencia, calidad y conexión con el sector real en programas de ciclos cortos y/o certificaciones	Suma	Magnitud:							
	Tipo de anualización	Recursos \$:							
18 - Ciencia, tecnología e innovación-CTel para desarrollar nuestro potencial y promover el de nuestros vecinos regionales			\$72.457,97	\$70.924,57	97,88%			\$69.528,94	95,96%
2119 - Realizar 5 Convocatoria(s) de Ciencia tecnología e innovación para promover investigación de sectores prioritizados			\$72.457,97	\$70.924,57	97,88%			\$69.528,94	95,96%
Indicador(es)									

TIPO DE ANUALIZACION PROGRAMADA POR LA ENTIDAD: (S) Suma (K) Constante (C) Creciente (D) Decreciente

Versión: Seguimiento

Meta proyecto de inversión con tipo de anualización diferente a suma. Se debe observar el valor programado y ejecutado de sus magnitudes en cada vigencia.  
La programación y ejecución de magnitud de metas de proyecto de inversión incluye la vigencia actual y la vigencia anterior según desagregación efectuada por la entidad, mientras que los recursos corresponden únicamente a la vigencia actual.

Plan de Desarrollo Distrital: 17 - Bogotá Camina Segura

Reporte de gestión e inversión por Entidad o Alcaldía Local

Fecha de Corte: 31/12/2024

0501-Agencia Distrital para la Educación Superior, La Ciencia y la Tecnología

En millones de pesos

Objetivo Estratégico / Programa / Meta Plan de Desarrollo / Indicador / Proyecto / Actividad		2024							
		Programado	Compromisos / Contratado	%	Entregado	%	Giros	%	
(S) 4041 - Convocatorias de Ciencia tecnología e innovación para promover investigación de sectores priorizados realizadas									
		Año	Programación inicial del PD	Programación	Ejecución Vigencia	Avance			
						De la Vigencia		Transcurrido PD	
		2024	1,00	1,00	1,00	100,00	☆	100,00	☆
		2025	1,00	1,00				N/A	
		2026	1,00	1,00				N/A	
		2027	2,00	2,00				N/A	
		Total	5,00	5,00	1,00	Al plan de desarrollo:		20,00	!
	Retrasos y soluciones: No se presentaron retrasos en el cumplimiento de la meta.								
Avances y Logros: Continuando con la apuesta de Bogotá Científica, la Agencia Atenea ha logrado con éxito la realización de la convocatoria "Investigación para la toma de decisiones en salud mental". Esta convocatoria, en asocio con la Secretaría Distrital de Salud, contó con la participación de 10 proyectos presentados por universidades y miembros de la Red Pública Distrital de Salud y selección de 5 favorecidos.									
8041-Consolidación del ecosistema de ciencia, tecnología e innovación para facilitar la resolución de necesidades y retos de Bogotá D.C			\$72.457,97	\$70.924,57	97,88%			\$69.528,94	95,96%
1 - Financiar 50 Proyecto(s) de CTel para la ciudad en los sectores priorizados.	Suma	Magnitud:	5,00	5,00	100,00%	5,00	100,00%		
	Tipo de anualización	Recursos \$:	\$72.397,97	\$70.864,57	97,88%			\$69.482,94	95,97%
2 - Realizar 30 Asistencia(s) a proyectos priorizados para la presentación a fuentes de financiación.	Suma	Magnitud:	5,00	5,00	100,00%	5,00	100,00%		
	Tipo de anualización	Recursos \$:	\$60,00	\$60,00	100,00%			\$46,00	76,67%
3 - Elaborar 2 Documento(s) para fortalecer la gobernanza y la gestión de servicios del ecosistema de CTel.	Suma	Magnitud:	0,00	0,00		0,00			
	Tipo de anualización	Recursos \$:		\$0,00					
4 - Beneficiar 50 Persona(s) con apoyo financiero para la formación de nivel maestría.	Suma	Magnitud:	0,00						
	Tipo de anualización	Recursos \$:	\$0,00	\$0,00				\$0,00	
5 - Beneficiar 50 Persona(s) con apoyo financiero para la formación de nivel doctoral.	Suma	Magnitud:							
	Tipo de anualización	Recursos \$:							
6 - Realizar 2 Estrategia(s) de apropiación social del conocimiento.	Suma	Magnitud:	0,00						
	Tipo de anualización	Recursos \$:	\$0,00	\$0,00				\$0,00	
Total Entidad o Alcaldía Local			\$236.102,63	\$234.315,71	99,24%			\$217.865,49	92,28%

CÁLCULO DEL PORCENTAJE DE AVANCE DE LOS INDICADORES SEGÚN TIPO DE ANUALIZACIÓN

SUMA

A la vigencia	Ejecutado vigencia / Programado Vigencia
Al transcurrido del Plan	Suma Ejecutado a la Vigencia del Informe / Suma Programado a la Vigencia del Informe
Plan de Desarrollo	Suma Ejecutado a la Vigencia del Informe / Total Programado para el Plan

CONSTANTE

La ejecución es independiente en cada vigencia

A la vigencia	Ejecutado Vigencia / Programado Vigencia
Al transcurrido del Plan	Promedio Ejecutado de los años programados a la vigencia seleccionada / Promedio Programado a la Vigencia Seleccionada
Plan de Desarrollo	Promedio Ejecutado de los años programados / Promedio Años Programados del Plan

CRECIENTE SIN LÍNEA BASE

La ejecución, es el último valor reportado por la entidad sin importar la vigencia

A la vigencia	Última Ejecución a la Vigencia del Informe / Programado Vigencia
Al transcurrido del Plan	Última ejecución a la Vigencia del Informe / Programado Vigencia del Informe
Plan de Desarrollo	Última ejecución del Plan / Programado para el Plan

CRECIENTE CON LÍNEA BASE

La ejecución, es el último valor reportado por la entidad sin importar la vigencia  
La línea base debe ser menor o igual al valor de la primera vigencia programada. En caso de ser mayor, el resultado será cero.  
Si el resultado del cálculo es negativo el porcentaje de avance se colocará en 0

A la vigencia	(Ejecutado Vigencia - Ejecutado Vigencia Anterior) / (Programado Vigencia - Ejecutado Vigencia Anterior) Para la primer vigencia, el ejecutado vigencia anterior es la línea base Si el programado es igual a la línea base y el ejecutado es superior a lo programado: (Ejecutado Vigencia - Línea base) / (Programado para el Plan - línea base)
Al transcurrido del Plan	(Última Ejecución a la Vigencia del Informe - línea base) / (Programado en la Vigencia del Informe - línea base) Si el programado es igual a la línea base y el ejecutado es superior a lo programado: (Última Ejecución a la Vigencia del Informe - línea base) / (Programado para el Plan - línea base)
Plan de Desarrollo	(Última Ejecución del Plan - línea base) / (Programado para el Plan - línea base)

DECRECIENTE SIN LÍNEA BASE

La ejecución, es el último valor reportado por la entidad sin importar la vigencia

A la vigencia	Programado Vigencia / Última Ejecución a la Vigencia
Al transcurrido del Plan	Programado vigencia / Última Ejecución a la Vigencia del Informe
Plan de Desarrollo	Programado para el Plan / Última Ejecución

DECRECIENTE CON LÍNEA BASE





La ejecución, es el último valor reportado por la entidad sin importar la vigencia  
La línea base debe ser menor o igual al valor de la primera vigencia programada. En caso de ser mayor, el resultado será cero.  
Si el resultado del cálculo es negativo el porcentaje de avance se colocará en 0

A la vigencia	(Ejecutado Vigencia - Ejecutado Vigencia Anterior) / (Programado Vigencia - Ejecutado Vigencia Anterior) Para la primer vigencia, el ejecutado vigencia anterior es la línea base Si el programado es igual a la línea base y el ejecutado es superior a lo programado: (Ejecutado Vigencia - Línea base) / (Programado para el Plan - línea base)
Al transcurrido del Plan	(Última Ejecución a la Vigencia del Informe - línea base) / (Programado en la Vigencia del Informe - línea base) Si el programado es igual a la línea base y el ejecutado es superior a lo programado: (Última Ejecución a la Vigencia del Informe - línea base) / (Programado para el Plan - línea base)
Plan de Desarrollo	(Última Ejecución del Plan - línea base) / (Programado para el Plan - línea base)

GIROS

El cálculo de porcentaje de giros es el resultado de Giros / Programado

RANGOS DE AVANCE DE LOS INDICADORES

-  >=0y<=50
-  >50y<=79
-  >79y<=90
-  >90