

Plan de Desarrollo Distrital: 17 - Bogotá Camina Segura

Reporte de gestión e inversión por Entidad o Alcaldía Local

Fecha de Corte: 31/12/2025

0501-Agencia Distrital para la Educación Superior, La Ciencia y la Tecnología

En millones de pesos

2025																																																																															
Objetivo Estratégico / Programa / Meta Plan de Desarrollo / Indicador / Proyecto / Actividad	Programado		Compromisos / Contratado	%	Entregado	%	Giros		%																																																																						
3 - Bogotá confía en su potencial	\$676.272,10		\$672.701,16	99,47%			\$481.825,03		71,25%																																																																						
16 - Atención Integral a la Primera Infancia y Educación como Eje del Potencial Humano	\$502.273,17		\$502.126,90	99,97%			\$316.407,00		63,00%																																																																						
2107 - Ofrecer 32000 Cupo(s) en las estrategias de acceso y permanencia en la educación superior y posmedia; de los cuales 22.000 cupos serán para educación superior y 10.000 cupos para educación para el trabajo y el desarrollo humano	\$502.273,17		\$502.126,90	99,97%			\$316.407,00		63,00%																																																																						
Indicador(es)																																																																															
(S) 4029 - Número de jóvenes que se benefician con programas de acceso a formación posmedia																																																																															
<table><tr><th>Año</th><th>Programación inicial del PD</th><th>Programación</th><th>Ejecución Vigencia</th><th colspan="6">Avance</th></tr><tr><td></td><td></td><td></td><td></td><td colspan="2">De la Vigencia</td><td colspan="4">Transcurrido PD</td></tr><tr><td>2024</td><td>2.700,00</td><td>2.672,00</td><td></td><td>0,00</td><td>!</td><td colspan="2">N/A</td><td></td><td></td></tr><tr><td>2025</td><td>5.950,00</td><td>10.228,00</td><td>10.228,00</td><td>100,00</td><td>☆</td><td colspan="2">100,00</td><td>☆</td><td></td></tr><tr><td>2026</td><td>7.450,00</td><td>7.471,00</td><td></td><td>0,00</td><td>!</td><td colspan="2">N/A</td><td></td><td></td></tr><tr><td>2027</td><td>15.900,00</td><td>11.629,00</td><td></td><td>0,00</td><td>!</td><td colspan="2">N/A</td><td></td><td></td></tr><tr><td>Total</td><td>32.000,00</td><td>32.000,00</td><td>10.228,00</td><td colspan="2">Al plan de desarrollo:</td><td colspan="2">34,87</td><td></td><td>!</td></tr></table>										Año	Programación inicial del PD	Programación	Ejecución Vigencia	Avance										De la Vigencia		Transcurrido PD				2024	2.700,00	2.672,00		0,00	!	N/A				2025	5.950,00	10.228,00	10.228,00	100,00	☆	100,00		☆		2026	7.450,00	7.471,00		0,00	!	N/A				2027	15.900,00	11.629,00		0,00	!	N/A				Total	32.000,00	32.000,00	10.228,00	Al plan de desarrollo:		34,87			!
Año	Programación inicial del PD	Programación	Ejecución Vigencia	Avance																																																																											
				De la Vigencia		Transcurrido PD																																																																									
2024	2.700,00	2.672,00		0,00	!	N/A																																																																									
2025	5.950,00	10.228,00	10.228,00	100,00	☆	100,00		☆																																																																							
2026	7.450,00	7.471,00		0,00	!	N/A																																																																									
2027	15.900,00	11.629,00		0,00	!	N/A																																																																									
Total	32.000,00	32.000,00	10.228,00	Al plan de desarrollo:		34,87			!																																																																						
Retrasos y soluciones: Ninguna.																																																																															
Avances y Logros: El Programa Jóvenes a la E continúa consolidándose como una estrategia clave para facilitar el acceso y fortalecer la permanencia en la educación posmedia. Durante la vigencia, las convocatorias ETDH1 y ETDH2 ofertaron 642 y 1.215 cupos, respectivamente; en tanto que JE2 Públicas y JE3 Públicas dispusieron de 900 y 1.138 cupos. Así mismo, las convocatorias JE2 Privadas y JE3 Privadas ofertaron 4.507 y 1.826 cupos, respectivamente, y se dio apertura a las convocatorias JE4 Privadas, EFT3 y JE4 Públicas, alcanzando un total de 10.228 cupos ofertados en la vigencia.																																																																															
7913-Implementación del sistema de educación postmedia para Bogotá D.C.																																																																															
\$293.978,21 \$293.978,21 100,00%																																																																															
\$161.307,80 54,87%																																																																															
1 - Beneficiar a 11075 Persona(s) con renovación de matrícula en el marco de las estrategias Jóvenes a la U y la U en Tu Colegio.																																																																															
Decreciente Magnitud: 27.401,00 27.401,00 100,00%																																																																															
Tipo de anualización Recursos \$: \$257.263,37 \$257.263,37 100,00%																																																																															
\$125.690,49 48,86%																																																																															
2 - Entregar a 23623 Persona(s) apoyos de sostenimiento que promuevan la permanencia en la educación posmedia.																																																																															
Suma Magnitud: 23.623,00 23.623,00 100,00%																																																																															
Tipo de anualización Recursos \$: \$36.714,84 \$36.714,84 100,00%																																																																															
\$35.617,31 97,01%																																																																															
8029-Fortalecimiento institucional para la gestión de la educación posmedia, la ciencia y la tecnología en Bogotá.																																																																															
\$20.465,66 \$20.425,60 99,80%																																																																															
\$17.989,88 87,90%																																																																															
1 - Desarrollar 23 Documento(s) de investigación en tematicas estrategicas y misionales de la entidad.																																																																															
Suma Magnitud: 6,00 5,00 83,33%																																																																															
Tipo de anualización Recursos \$: \$1.296,94 \$1.296,94 100,00%																																																																															
\$1.250,50 96,42%																																																																															
2 - Generar 40 Documento(s) de procesamiento y analisis de información y de difusión de conocimiento.																																																																															
Suma Magnitud: 10,00 9,00 90,00%																																																																															
Tipo de anualización Recursos \$: \$885,79 \$885,79 100,00%																																																																															
\$868,72 98,07%																																																																															
3 - Realizar 12 Documento(s) de planeación en el marco de la gestión institucional.																																																																															
Suma Magnitud: 3,00 2,00 66,67%																																																																															
Tipo de anualización Recursos \$: \$1.302,60 \$1.301,55 99,92%																																																																															
\$1.268,22 97,36%																																																																															
4 - Implementar 90 Porciento de los servicios tecnológicos definidos en la estrategia de transformación digital de la Agencia.																																																																															
Creciente Magnitud: 65,00 63,00 96,92%																																																																															
Tipo de anualización Recursos \$: \$4.277,43 \$4.269,31 99,81%																																																																															
\$4.026,69 94,14%																																																																															
5 - Fortalecer 6 Política(s) de la entidad en el marco del MIPG (Rediseño institucional, gestión del talento humano, documental, contractual, financiera y de servicio al ciudadano).																																																																															
Constante Magnitud: 6,00 5,00 83,33%																																																																															
Tipo de anualización Recursos \$: \$7.979,98 \$7.968,26 99,85%																																																																															
\$6.234,37 78,13%																																																																															
6 - Consolidar 3 Sistema(s) de información asociados a los procesos administrativos, financieros y contractuales.																																																																															
Constante Magnitud: 3,00 2,00 66,67%																																																																															
Tipo de anualización Recursos \$: \$582,39 \$582,39 100,00%																																																																															
\$446,89 76,73%																																																																															
7 - Desarrollar 30 Actividad(es) encaminadas a la prevención e investigación de faltas disciplinarias																																																																															
Suma Magnitud: 10,00 9,00 90,00%																																																																															
Tipo de anualización Recursos \$: \$106,59 \$106,58 99,99%																																																																															
\$105,91 99,36%																																																																															
8 - Atender el 100 Porciento de los requerimientos realizados a la oficina jurídica de manera oportuna.																																																																															
Constante Magnitud: 100,00 95,00 95,00%																																																																															
Tipo de anualización Recursos \$: \$987,67 \$969,70 98,18%																																																																															
\$942,37 95,41%																																																																															
9 - Realizar 87 Asistencia(s) técnicas en el rol de evaluación y seguimiento del funcionamiento del sistema de control interno, la gestión y resultados de la entidad																																																																															
Suma Magnitud: 29,00 26,00 89,66%																																																																															
Tipo de anualización Recursos \$: \$258,87 \$258,50 99,86%																																																																															
\$248,87 96,14%																																																																															

Plan de Desarrollo Distrital: 17 - Bogotá Camina Segura

Reporte de gestión e inversión por Entidad o Alcaldía Local

Fecha de Corte: 31/12/2025

0501-Agencia Distrital para la Educación Superior, La Ciencia y la Tecnología

En millones de pesos

			2025						
Objetivo Estratégico / Programa / Meta Plan de Desarrollo / Indicador / Proyecto / Actividad			Programado	Compromisos / Contratado	%	Entregado	%	Giros	%
10 - Desarrollar 4 Documento(s) de lineamientos técnicos de la gestión de la Dirección de la Agencia.	Suma	Magnitud:	1,00			0,00			
	Tipo de anualización	Recursos \$:	\$1.333,03	\$1.333,03	100,00%			\$1.206,78	90,53%
11 - Desarrollar 17 Documento(s) que den cuenta de desarrollo, implementación y ejecución de las acciones plasmadas dentro de la estrategia de comunicaciones de Atenea.	Suma	Magnitud:	5,00			4,00	80,00%		
	Tipo de anualización	Recursos \$:	\$1.454,37	\$1.453,55	99,94%			\$1.390,56	95,61%
8122-Fortalecimiento e implementación de estrategias de acceso y permanencia en programas de educación posmedia pertinentes y acordes con las demandas sociales y productivas de Bogotá D.C.			\$187.829,30	\$187.723,09	99,94%			\$137.109,32	73,00%
1 - Apoyar financieramente a 24568 Persona(s) con programas de acceso a la educación posmedia priorizando la pertinencia y la calidad.	Suma	Magnitud:	7.101,00			7.101,00	100,00%		
	Tipo de anualización	Recursos \$:	\$114.386,07	\$114.321,23	99,94%			\$94.908,79	82,97%
2 - Apoyar financieramente a 6432 Persona(s) a través de los planes de fortalecimiento institucional y fomento a la calidad de la oferta pública de educación posmedia.	Suma	Magnitud:	1.900,00			1.748,00	92,00%		
	Tipo de anualización	Recursos \$:	\$29.027,62	\$29.026,85	100,00%			\$563,23	1,94%
3 - Beneficiar a 1000 Persona(s) en el acceso a la educación posmedia a través de mecanismos de financiación de largo plazo.	Suma	Magnitud:	970,00			970,00	100,00%		
	Tipo de anualización	Recursos \$:	\$9.837,08	\$9.837,08	100,00%			\$7.106,85	72,25%
4 - Habilitar el acceso de 15000 Persona(s) a contenidos diversos, flexibles y pertinentes de nivelación, formación y orientación sociocupacional, a través de un ecosistema digital para el aprendizaje.	Suma	Magnitud:	0,00			0,00			
	Tipo de anualización	Recursos \$:	\$0,00	\$0,00				\$0,00	
5 - Entregar a 46281 Persona(s) apoyos de sostenimiento que promuevan la permanencia en la educación posmedia.	Creciente	Magnitud:	30.253,00			30.253,00	100,00%		
	Tipo de anualización	Recursos \$:	\$34.578,53	\$34.537,93	99,88%			\$34.530,45	99,86%
17 - Formación para el trabajo y acceso a oportunidades educativas			\$13.377,91	\$13.346,91	99,77%			\$8.999,97	67,27%
2112 - Ofrecer 20000 Cupo(s) de formación posmedia en cursos cortos orientados a jóvenes con potencial			\$13.377,91	\$13.346,91	99,77%			\$8.999,97	67,27%
Indicador(es)									

(S) 4034 - Número de jóvenes con potencial en programas de formación posmedia de cursos cortos

Año	Programación inicial del PD	Programación	Ejecución Vigencia	Avance			
				De la Vigencia		Transcurrido PD	
2024	1.500,00	6.224,00		0,00	⚠	N/A	
2025	3.000,00	3.701,00	3.701,00	100,00	⚙	100,00	⚙
2026	6.000,00	3.500,00		0,00	⚠	N/A	
2027	9.500,00	6.575,00		0,00	⚠	N/A	
Total	20.000,00	20.000,00	3.701,00	Al plan de desarrollo:		26,87	⚠

Retrasos y soluciones: No aplica

Avances y Logros: En el marco del programa Talento Capital Formación y con base en la oferta de cupos presentada por los operadores de las convocatorias TCF 4 y TCF 6, dirigidas a jóvenes con oportunidades, durante el cuarto trimestre del año se registraron avances significativos en la finalización de los procesos formativos y en la implementación de acciones orientadas al cumplimiento de las tasas de éxito y colocación. Como logro, en varios casos se culminó satisfactoriamente la etapa de formación mediante modalidades sincrónicas y asincrónicas, en el sector de Tecnologías de la Información (TI) para TCF 4 y en sectores como turismo, salud, BPO y belleza para TCF 6.

8138-Implementación de estrategias de formación a través de ciclos cortos y/o certificaciones que permitan adquirir las habilidades y competencias necesarias para mejorar la empleabilidad en Bogotá D.C.			\$13.377,91	\$13.346,91	99,77%			\$8.999,97	67,27%
1 - Beneficiar a 20000 Persona(s) mediante el desarrollo de programas de acceso a formación de ciclo corto y/o certificaciones que mejoren las competencias y habilidades de los bogotanos.	Suma	Magnitud:	6.780,00			6.780,00	100,00%		
	Tipo de anualización	Recursos \$:	\$13.377,91	\$13.346,91	99,77%			\$8.999,97	67,27%
2 - Beneficiar 1500 Persona(s) con estrategias que promuevan el involucramiento, la permanencia, calidad y conexión con el sector real en programas de ciclos cortos y/o certificaciones	Suma	Magnitud:	0,00			0,00			
	Tipo de anualización	Recursos \$:	\$0,00	\$0,00				\$0,00	
18 - Ciencia, tecnología e innovación-CTel para desarrollar nuestro potencial y promover el de nuestros vecinos regionales			\$160.621,02	\$157.227,35	97,89%			\$156.418,06	97,38%
2119 - Realizar 5 Convocatoria(s) de Ciencia tecnología e innovación para promover investigación de sectores priorizados			\$160.621,02	\$157.227,35	97,89%			\$156.418,06	97,38%
Indicador(es)									

TIPO DE ANUALIZACION PROGRAMADA POR LA ENTIDAD: (S) Suma (K) Constante (C) Creciente (D) Decreciente

Versión: Seguimiento

Meta proyecto de inversión con tipo de anualización diferente a suma. Se debe observar el valor programado y ejecutado de sus magnitudes en cada vigencia.
La programación y ejecución de magnitud de metas de proyecto de inversión incluye la vigencia actual y la vigencia anterior según desagregación efectuada por la entidad, mientras que los recursos corresponden únicamente a la vigencia actual.

Plan de Desarrollo Distrital: 17 - Bogotá Camina Segura

Reporte de gestión e inversión por Entidad o Alcaldía Local

Fecha de Corte: 31/12/2025

0501-Agencia Distrital para la Educación Superior, La Ciencia y la Tecnología

En millones de pesos

Objetivo Estratégico / Programa / Meta Plan de Desarrollo / Indicador / Proyecto / Actividad		2025							
		Programado	Compromisos / Contratado	%	Entregado	%	Giros	%	
(S) 4041 - Convocatorias de Ciencia tecnología e innovación para promover investigación de sectores priorizados realizadas									
		Año	Programación inicial del PD	Programación	Ejecución Vigencia	Avance			
						De la Vigencia		Transcurrido PD	
		2024	1,00	1,00		0,00	!	N/A	
		2025	1,00	1,00	1,00	100,00	☆	100,00	☆
		2026	1,00	1,00		0,00	!	N/A	
		2027	2,00	2,00		0,00	!	N/A	
		Total	5,00	5,00	1,00	Al plan de desarrollo:		25,00	!
Retrasos y soluciones:		No se identificaron retrasos en la ejecución de esta convocatoria. Las actividades se desarrollaron según la programación establecida, gracias a la adecuada planificación del proceso, la articulación interinstitucional y la oportuna participación de los actores involucrados.							
Avances y Logros:		La Agencia Atenea ha adjudicado los proyectos ganadores de la convocatoria "Convocatoria de innovación abierta GOVTECH". Con esto se cierra de manera exitosa el ciclo de presentación, revisión, evaluación y selección de esta convocatoria, centrada en la aplicación de tecnologías emergentes (sector priorizado en el ecosistema de CTI) para la resolución de retos públicos. De esa manera, cuatro proyectos serán financiados por la Agencia Atenea.							
8041-Consolidación del ecosistema de ciencia, tecnología e innovación para facilitar la resolución de necesidades y retos de Bogotá D.C			\$160.621,02	\$157.227,35	97,89%			\$156.418,06	97,38%
1 - Financiar 50 Proyecto(s) de CTel para la ciudad en los sectores priorizados.	Suma	Magnitud:	10,00			9,00	90,00%		
	Tipo de anualización	Recursos \$:	\$157.000,53	\$153.632,93	97,86%			\$153.274,70	97,63%
2 - Realizar 56 Asistencia(s) a proyectos priorizados para la presentación a fuentes de financiación.	Suma	Magnitud:	22,00			22,00	100,00%		
	Tipo de anualización	Recursos \$:	\$762,11	\$759,14	99,61%			\$759,14	99,61%
3 - Elaborar 2 Documento(s) para fortalecer la gobernanza y la gestión de servicios del ecosistema de CTel.	Suma	Magnitud:	1,00			0,00			
	Tipo de anualización	Recursos \$:	\$1.904,70	\$1.896,04	99,55%			\$1.574,82	82,68%
4 - Beneficiar 50 Persona(s) con apoyo financiero para la formación de nivel maestría.	Suma	Magnitud:	0,00						
	Tipo de anualización	Recursos \$:	\$0,00						
5 - Beneficiar 50 Persona(s) con apoyo financiero para la formación de nivel doctoral.	Suma	Magnitud:	0,00						
	Tipo de anualización	Recursos \$:	\$0,00						
6 - Realizar 2 Estrategia(s) de apropiación social del conocimiento.	Suma	Magnitud:	1,00			0,00			
	Tipo de anualización	Recursos \$:	\$953,68	\$939,24	98,49%			\$809,40	84,87%
Total Entidad o Alcaldía Local			\$676.272,10	\$672.701,16	99,47%			\$481.825,03	71,25%

TIPO DE ANUALIZACION PROGRAMADA POR LA ENTIDAD: (S) Suma (K) Constante (C) Creciente (D) Decreciente

Versión: Seguimiento

Meta proyecto de inversión con tipo de anualización diferente a suma. Se debe observar el valor programado y ejecutado de sus magnitudes en cada vigencia.
La programación y ejecución de magnitud de metas de proyecto de inversión incluye la vigencia actual y la vigencia anterior según desagregación efectuada por la entidad, mientras que los recursos corresponden únicamente a la vigencia actual.

CÁLCULO DEL PORCENTAJE DE AVANCE DE LOS INDICADORES SEGÚN TIPO DE ANUALIZACIÓN

SUMA

A la vigencia	Ejecutado vigencia / Programado Vigencia
Al transcurrido del Plan	Suma Ejecutado a la Vigencia del Informe / Suma Programado a la Vigencia del Informe
Plan de Desarrollo	Suma Ejecutado a la Vigencia del Informe / Total Programado para el Plan

CONSTANTE

La ejecución es independiente en cada vigencia

A la vigencia	Ejecutado Vigencia / Programado Vigencia
Al transcurrido del Plan	Promedio Ejecutado de los años programados a la vigencia seleccionada / Promedio Programado a la Vigencia Seleccionada
Plan de Desarrollo	Promedio Ejecutado de los años programados / Promedio Años Programados del Plan

CRECIENTE SIN LÍNEA BASE

La ejecución, es el último valor reportado por la entidad sin importar la vigencia

A la vigencia	Última Ejecución a la Vigencia del Informe / Programado Vigencia
Al transcurrido del Plan	Última ejecución a la Vigencia del Informe / Programado Vigencia del Informe
Plan de Desarrollo	Última ejecución del Plan / Programado para el Plan

CRECIENTE CON LÍNEA BASE

La ejecución, es el último valor reportado por la entidad sin importar la vigencia
La línea base debe ser menor o igual al valor de la primera vigencia programada. En caso de ser mayor, el resultado será cero.
Si el resultado del cálculo es negativo el porcentaje de avance se colocará en 0

A la vigencia	(Ejecutado Vigencia - Ejecutado Vigencia Anterior) / (Programado Vigencia - Ejecutado Vigencia Anterior) Para la primer vigencia, el ejecutado vigencia anterior es la línea base Si el programado es igual a la línea base y el ejecutado es superior a lo programado: (Ejecutado Vigencia - Línea base) / (Programado para el Plan - línea base)
Al transcurrido del Plan	(Última Ejecución a la Vigencia del Informe - línea base) / (Programado en la Vigencia del Informe - línea base) Si el programado es igual a la línea base y el ejecutado es superior a lo programado: (Última Ejecución a la Vigencia del Informe - línea base) / (Programado para el Plan - línea base)
Plan de Desarrollo	(Última Ejecución del Plan - línea base) / (Programado para el Plan - línea base)

DECRECIENTE SIN LÍNEA BASE

La ejecución, es el último valor reportado por la entidad sin importar la vigencia

A la vigencia	Programado Vigencia / Última Ejecución a la Vigencia
Al transcurrido del Plan	Programado vigencia / Última Ejecución a la Vigencia del Informe
Plan de Desarrollo	Programado para el Plan / Última Ejecución

DECRECIENTE CON LÍNEA BASE





La ejecución, es el último valor reportado por la entidad sin importar la vigencia
La línea base debe ser menor o igual al valor de la primera vigencia programada. En caso de ser mayor, el resultado será cero.
Si el resultado del cálculo es negativo el porcentaje de avance se colocará en 0

A la vigencia	(Ejecutado Vigencia - Ejecutado Vigencia Anterior) / (Programado Vigencia - Ejecutado Vigencia Anterior) Para la primer vigencia, el ejecutado vigencia anterior es la línea base Si el programado es igual a la línea base y el ejecutado es superior a lo programado: (Ejecutado Vigencia - Línea base) / (Programado para el Plan - línea base)
Al transcurrido del Plan	(Última Ejecución a la Vigencia del Informe - línea base) / (Programado en la Vigencia del Informe - línea base) Si el programado es igual a la línea base y el ejecutado es superior a lo programado: (Última Ejecución a la Vigencia del Informe - línea base) / (Programado para el Plan - línea base)
Plan de Desarrollo	(Última Ejecución del Plan - línea base) / (Programado para el Plan - línea base)

GIROS

El cálculo de porcentaje de giros es el resultado de Giros / Programado

RANGOS DE AVANCE DE LOS INDICADORES

-  >=0y<=50
-  >50y<=79
-  >79y<=90
-  >90